

# Boletín de ejecución presupuestal Sector Cultura, Recreación y Deporte

Este boletín presenta el panorama de la ejecución presupuestal del Sector Cultura, Recreación y Deporte con corte al **28/02/2026**. El Sector está conformado por la Secretaría Distrital de Cultura, Recreación y Deporte (SDCRD), en su calidad de cabeza de sector; las entidades adscritas: el Instituto Distrital de Recreación y Deporte (IDRD), el Instituto Distrital de las Artes (IDARTES), el Instituto Distrital de Patrimonio Cultural (IDPC), la Orquesta Filarmónica de Bogotá (OFB) y la Fundación Gilberto Alzate Avendaño (FUGA); así como la entidad vinculada Canal Capital (CANAL).

## 1. Ejecución presupuestal de la inversión del Sector respecto al Distrito

### 1.1. Ranking por porcentaje de compromisos de inversión:

Entidad	Apropiación	Compromisos	Porcentaje	Puesto
FUGA	\$ 37.013	\$ 26.900	72,7%	7
OFB	\$ 42.124	\$ 23.930	56,8%	18
IDPC	\$ 29.141	\$ 15.196	52,1%	20
IDARTES	\$ 217.023	\$ 107.018	49,3%	24
IDRD	\$ 498.513	\$ 194.762	39,1%	31
SDCRD	\$ 278.769	\$ 67.816	24,3%	41

Porcentaje de  
compromisos total  
general distrital:  
**35,9%**

**Fuente:** Informe semanal de ejecución presupuestal de la inversión directa de la SDH con corte al **05/03/2026**. **Cálculos y diseño:** SDCRD-OAP. Cifras en millones de pesos. El semáforo de compromisos corresponde a la programación reportada por las entidades en el sistema Bogdata.

### 1.2. Ranking por porcentaje de giros de inversión:

Entidad	Apropiación	Giros	Porcentaje	Puesto
FUGA	\$ 37.013	\$ 19.233	52,0%	1
IDPC	\$ 29.141	\$ 1.776	6,1%	7
SDCRD	\$ 278.769	\$ 11.387	4,1%	12
IDARTES	\$ 217.023	\$ 6.151	2,8%	24
IDRD	\$ 498.513	\$ 11.121	2,2%	30
OFB	\$ 42.124	\$ 868	2,1%	33

Porcentaje de  
giros total  
general distrital:  
**7,3%**

**Fuente:** Informe semanal de ejecución presupuestal de la inversión directa de la SDH con corte al **05/03/2026**. **Cálculos y diseño:** SDCRD-OAP. Cifras en millones de pesos. El semáforo de giros corresponde a la programación del PAC reportada por las entidades a la Tesorería Distrital.

## 2. Ejecución presupuestal de los gastos de la vigencia del Sector

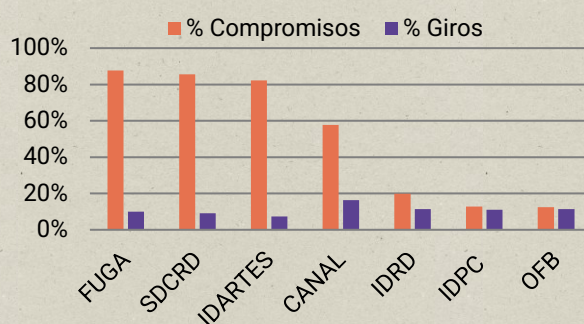
### 2.1. Ejecución de los gastos del Sector:

Entidad	Apropiación	Compromisos		Giros	
SDCRD	\$ 318.687	\$ 100.358	31%	\$ 14.375	5%
IDRD	\$ 552.908	\$ 202.794	37%	\$ 16.190	3%
IDARTES	\$ 239.924	\$ 125.668	52%	\$ 7.342	3%
IDPC	\$ 47.360	\$ 17.593	37%	\$ 3.301	7%
OFB	\$ 84.524	\$ 29.178	35%	\$ 5.207	6%
FUGA	\$ 45.728	\$ 34.550	76%	\$ 19.743	43%
CANAL	\$ 59.323	\$ 33.768	57%	\$ 7.433	13%
<b>Sector</b>	<b>\$ 1.348.453</b>	<b>\$ 543.910</b>	<b>40%</b>	<b>\$ 73.590</b>	<b>5%</b>

Fuente: Bogdata. Cálculos y diseño: SDCRD-OAP. Cifras en millones de pesos.

### 2.1. Ejecución de los gastos de funcionamiento:

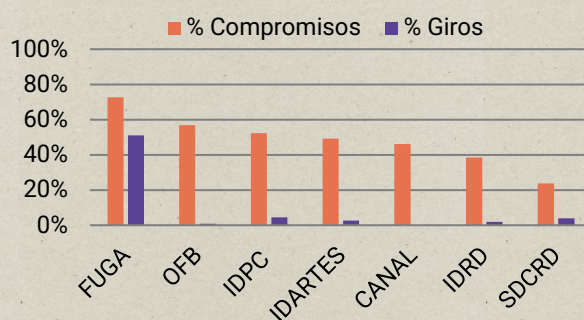
Entidad	Apropiación	Compromisos		Giros	
FUGA	\$ 8.715	\$ 7.649	88%	\$ 862	10%
SDCRD	\$ 39.918	\$ 34.157	86%	\$ 3.614	9%
IDARTES	\$ 22.901	\$ 18.835	82%	\$ 1.699	7%
CANAL*	\$ 44.734	\$ 25.791	58%	\$ 7.279	16%
IDRD	\$ 54.394	\$ 10.749	20%	\$ 6.222	11%
IDPC	\$ 18.219	\$ 2.337	13%	\$ 2.005	11%
OFB	\$ 42.400	\$ 5.248	12%	\$ 4.823	11%
<b>Sector</b>	<b>\$ 231.282</b>	<b>\$ 104.765</b>	<b>45%</b>	<b>\$ 26.505</b>	<b>11%</b>



Fuente: Bogdata. Cálculos y diseño: SDCRD-OAP. Cifras en millones de pesos. \* Se incluyen los gastos de funcionamiento y de operación

### 2.2. Ejecución de los gastos de inversión:

Entidad	Apropiación	Compromisos		Giros	
FUGA	\$ 37.013	\$ 26.900	73%	\$ 18.881	51%
OFB	\$ 42.124	\$ 23.930	57%	\$ 384	1%
CANAL	\$ 14.588	\$ 7.977	55%	\$ 154	1%
IDPC	\$ 29.141	\$ 15.256	52%	\$ 1.296	4%
IDARTES	\$ 217.023	\$ 106.833	49%	\$ 5.643	3%
IDRD	\$ 498.513	\$ 192.046	39%	\$ 9.968	2%
SDCRD	\$ 278.769	\$ 66.201	24%	\$ 10.761	4%
<b>Sector</b>	<b>\$ 1.117.171</b>	<b>\$ 439.145</b>	<b>39%</b>	<b>\$ 47.085</b>	<b>4%</b>



Fuente: Bogdata. Cálculos y diseño: SDCRD-OAP. Cifras en millones de pesos.

### 3. Ejecución presupuestal de la inversión directa por entidad

#### 3.1. SDCRD:

No.	Proyecto de inversión	Apropiación	Compromisos		Giros	
1	8036 - Fortalecimiento Institucional para una gobernanza pública confiable en Bogotá D.C.	\$ 13.424	\$ 9.934	74%	\$ 400	3%
2	8027 - Fortalecimiento de la gobernanza territorial, la participación incidente y la atención diferenciada de los grupos étnicos, etarios y sectores sociales desde las prácticas culturales en Bogotá D.C.	\$ 12.685	\$ 4.802	38%	\$ 111	1%
3	7970 - Fortalecimiento del acceso a la cultura escrita de los habitantes de Bogotá D.C.	\$ 53.392	\$ 19.857	37%	\$ 6.525	12%
4	7959 - Fortalecimiento de la sostenibilidad económica del sector cultural y creativo, a través de la implementación de programas que permitan aumentar crecimiento y competitividad, en Bogotá D.C.	\$ 10.026	\$ 3.616	36%	\$ 88	1%
5	7991 - Innovación y cambio cultural para la transformación de comportamientos que promuevan el orgullo por la ciudad de Bogotá D.C.	\$ 17.802	\$ 6.259	35%	\$ 32	0%
6	7893 - Formación artística, cultural y deportiva a lo largo de la vida en Bogotá D.C.	\$ 3.120	\$ 971	31%	\$ 25	1%
7	7957 - Fortalecimiento de prácticas y transformaciones culturales, patrimoniales, urbanas y sociales para el bienestar integral de Bogotá D.C.	\$ 16.978	\$ 3.999	24%	\$ 112	1%
8	7965 - Fortalecimiento del fomento para el desarrollo de procesos culturales sostenibles en Bogotá D.C.	\$ 42.304	\$ 6.094	14%	\$ 162	0%
9	7929 - Fortalecimiento de alianzas estratégicas a nivel bilateral y multilateral para el posicionamiento de la ciudad como referente cultural y recreodeportivo en escenarios internacionales en Bogotá D.C.	\$ 37.431	\$ 5.254	14%	\$ 3.226	9%
10	7990 - Asistencia técnica para el desarrollo de infraestructuras culturales sostenibles en el Distrito Capital Bogotá D.C.	\$ 71.606	\$ 5.414	8%	\$ 80	0%
<b>Total inversión SDCRD</b>		<b>\$ 278.769</b>	<b>\$ 66.201</b>	<b>24%</b>	<b>\$ 10.761</b>	<b>4%</b>

Fuente: Bogdata. Cálculos y diseño: SDCRD-OAP. Cifras en millones de pesos.

#### 3.2. IDR:

No.	Proyecto de inversión	Apropiación	Compromisos		Giros	
1	8168 - Fortalecimiento de la gestión recreodeportiva, la participación incidente y la construcción de comunidad desde los barrios en Bogotá D.C.	\$ 4.500	\$ 2.940	65%	\$ 84	2%
2	8162 - Administración de parques y escenarios confiables y seguros para promover el encuentro y apropiación del espacio público de Bogotá D.C.	\$ 190.803	\$ 111.717	59%	\$ 3.404	2%
3	8165 - Fortalecimiento de la capacidad institucional para una gestión pública, eficiente y oportuna en Bogotá D.C.	\$ 14.434	\$ 8.186	57%	\$ 362	3%
4	8154 - Implementación de los programas de Bogotá Deportiva desde la iniciación hasta el rendimiento en Bogotá D.C.	\$ 63.668	\$ 34.721	55%	\$ 5.169	8%
5	8167 - Fortalecimiento de la economía del deporte y la recreación en Bogotá D.C.	\$ 1.770	\$ 761	43%	\$ 7	0%
6	8155 - Desarrollo de programas recreativos y de actividad física en Bogotá D.C.	\$ 52.344	\$ 20.733	40%	\$ 455	1%
7	8159 - Formación integral de la primera infancia, infancia, adolescencia y juventud a través de procesos de exploración, apropiación e iniciación mediante el juego y el deporte en Bogotá D.C.	\$ 22.745	\$ 5.894	26%	\$ 230	1%

No.	Proyecto de inversión	Apropiación	Compromisos		Giros	
8	8169 - Construcción y adecuación de parques y escenarios recreodeportivos para el encuentro y disfrute de los habitantes de Bogotá D.C.	\$ 148.249	\$ 7.095	5%	\$ 256	0%
<b>Total inversión IDRD</b>		<b>\$ 498.513</b>	<b>\$ 192.046</b>	<b>39%</b>	<b>\$ 9.968</b>	<b>2%</b>

Fuente: Bogdata. Cálculos y diseño: SDCRD-OAP. Cifras en millones de pesos.

### 3.3. IDARTES:

No.	Proyecto de inversión	Apropiación	Compromisos		Giros	
1	7997 - Generación de contenidos digitales de experiencias y formación artística para la apropiación en Bogotá D.C.	\$ 727	\$ 693	95%	\$ 2	0%
2	8006 - Fortalecimiento de la infraestructura tecnológica, comunicativa y la gestión institucional para la cualificación de capacidades y mejoramiento de los servicios dirigidos a la ciudadanía en Bogotá D.C.	\$ 27.571	\$ 24.061	87%	\$ 721	3%
3	8028 - Implementación de procesos de formación artística con las comunidades en Bogotá D.C.	\$ 42.050	\$ 34.925	83%	\$ 522	1%
4	7962 - Consolidación de procesos desde las artes que aporten al desarrollo integral de la primera infancia en Bogotá D.C.	\$ 9.900	\$ 7.811	79%	\$ 16	0%
5	8050 - Implementación de prácticas artísticas y creativas para la promoción del bienestar y la innovación social en Bogotá D.C.	\$ 4.654	\$ 2.635	57%	\$ 12	0%
6	8024 - Fortalecimiento y posicionamiento del sector artístico mediante la promoción del conocimiento y la internacionalización cultural en Bogotá D.C.	\$ 1.447	\$ 783	54%	\$ 15	1%
7	8077 - Fortalecimiento de las prácticas artísticas en el espacio público, para promover la convivencia, apropiación ciudadana y la generación de confianza en Bogotá D.C.	\$ 42.809	\$ 17.095	40%	\$ 456	1%
8	8068 - Implementación del ecosistema sostenible para las artes en Bogotá D.C.	\$ 1.306	\$ 483	37%	\$ 13	1%
9	8002 - Consolidación de la red de escenarios culturales en Bogotá D.C.	\$ 46.958	\$ 13.210	28%	\$ 3.822	8%
10	8058 - Adecuación, mantenimiento y modernización de los equipamientos culturales a cargo del IDARTES en Bogotá D.C.	\$ 9.980	\$ 2.733	27%	\$ 9	0%
11	7979 - Consolidación de procesos creativos, innovadores, incluyentes, participativos y de transformación social a través del fomento a las prácticas artísticas en Bogotá D.C.	\$ 29.621	\$ 2.404	8%	\$ 56	0%
<b>Total inversión IDARTES</b>		<b>\$ 217.023</b>	<b>\$ 106.833</b>	<b>49%</b>	<b>\$ 5.643</b>	<b>3%</b>

Fuente: Bogdata. Cálculos y diseño: SDCRD-OAP. Cifras en millones de pesos.

### 3.4. IDPC:

No.	Proyecto de inversión	Apropiación	Compromisos		Giros	
1	8161 - Mejoramiento de la capacidad institucional para la atención de trámites y servicios orientados a la intervención, protección y conservación del patrimonio cultural material de Bogotá D.C.	\$ 2.707	\$ 2.606	96%	\$ 0	0%
2	8171 - Implementación de procesos de valoración para el inventario del patrimonio cultural material en Bogotá D.C.	\$ 500	\$ 457	91%	\$ 3	1%
3	8151 - Desarrollo de procesos pedagógicos en patrimonio cultural con niños, niñas, adolescentes, jóvenes y otros actores en Bogotá D.C.	\$ 453	\$ 315	70%	\$ 0	0%
4	7989 - Fortalecimiento de la eficiencia administrativa del Instituto Distrital de Patrimonio Cultural de Bogotá D.C.	\$ 7.466	\$ 4.759	64%	\$ 1.234	17%
5	8144 - Desarrollo de procesos de valoración, identificación, documentación y registro de prácticas y manifestaciones del patrimonio vivo en Bogotá D.C.	\$ 133	\$ 72	54%	\$ 0	0%
6	7963 - Desarrollo de instrumentos de planeación y gestión territorial asociados a los patrimonios de Bogotá D.C.	\$ 2.894	\$ 1.544	53%	\$ 21	1%

No.	Proyecto de inversión	Apropiación	Compromisos		Giros	
7	8150 - Consolidación de estrategias y mecanismos que aporten al reconocimiento, divulgación y apropiación de los patrimonios a nivel territorial y poblacional en Bogotá D.C.	\$ 5.377	\$ 2.749	51%	\$ 15	0%
8	8136 - Desarrollo de acciones para la gestión del patrimonio arqueológico de Bogotá D.C.	\$ 952	\$ 428	45%	\$ 7	1%
9	8152 - Desarrollo de acciones de intervención para la protección y conservación de los valores del paisaje histórico, urbano y rural de los espacios patrimoniales de Bogotá D.C.	\$ 8.660	\$ 2.326	27%	\$ 15	0%
<b>Total inversión IDPC</b>		<b>\$ 29.141</b>	<b>\$ 15.256</b>	<b>52%</b>	<b>\$ 1.296</b>	<b>4%</b>

Fuente: Bogdata. Cálculos y diseño: SDCRD-OAP. Cifras en millones de pesos.

### 3.5. OFB:

No.	Proyecto de inversión	Apropiación	Compromisos		Giros	
1	8135 - Consolidación Programa de Formación Musical "Vamos a la Filarmónica" Bogotá D.C.	\$ 21.906	\$ 19.255	88%	\$ 215	1%
2	8139 - Fortalecimiento capacidad administrativa y de la gestión institucional de la OFB Bogotá D.C.	\$ 2.899	\$ 1.638	57%	\$ 54	2%
3	8128 - Fortalecimiento Ciudad Creativa de la Música Bogotá D.C.	\$ 14.907	\$ 2.810	19%	\$ 104	1%
4	8137 - Implementación programa de fomento de la Orquesta Filarmónica Bogotá D.C.	\$ 2.153	\$ 223	10%	\$ 6	0%
5	8142 - Mantenimiento equipamientos culturales de la OFB Bogotá D.C.	\$ 259	\$ 4	2%	\$ 4	2%
<b>Total inversión OFB</b>		<b>\$ 42.124</b>	<b>\$ 23.930</b>	<b>57%</b>	<b>\$ 384</b>	<b>1%</b>

Fuente: Bogdata. Cálculos y diseño: SDCRD-OAP. Cifras en millones de pesos.

### 3.6. FUGA:

No.	Proyecto de inversión	Apropiación	Compromisos		Giros	
1	7922 - Consolidación del Distrito Creativo en el Bronx para la revitalización del centro de la ciudad Bogotá D.C.	\$ 19.721	\$ 19.137	97%	\$ 18.658	95%
2	7921 - Fortalecimiento institucional de la FUGA Bogotá D.C.	\$ 3.405	\$ 2.689	79%	\$ 82	2%
3	7925 - Fortalecimiento de espacios de transformación cultural, memoria, valoración social y participación incidente en el centro de la ciudad Bogotá D.C.	\$ 2.290	\$ 1.271	55%	\$ 35	2%
4	7926 - Fortalecimiento del ecosistema artístico y cultural en el centro de Bogotá D.C.	\$ 6.331	\$ 2.674	42%	\$ 71	1%
5	7923 - Mantenimiento de los equipamientos de la FUGA para la circulación artística en el centro de Bogotá D.C.	\$ 734	\$ 274	37%	\$ 9	1%
6	7924 - Consolidación del ecosistema de la economía cultural y creativa del centro de Bogotá D.C.	\$ 4.532	\$ 856	19%	\$ 27	1%
<b>Total inversión FUGA</b>		<b>\$ 37.013</b>	<b>\$ 26.900</b>	<b>73%</b>	<b>\$ 18.881</b>	<b>51%</b>

Fuente: Bogdata. Cálculos y diseño: SDCRD-OAP. Cifras en millones de pesos.

### 3.7. CANAL:

No.	Proyecto de inversión	Apropiación	Compromisos		Giros	
1	7539 - Incremento de capacidad instalada para la producción y circulación masiva de contenidos audiovisuales y digitales en el Canal público de Bogotá D.C.	\$ 14.588	\$ 7.977	55%	\$ 154	1%
<b>Total inversión CANAL</b>		<b>\$ 14.588</b>	<b>\$ 7.977</b>	<b>55%</b>	<b>\$ 154</b>	<b>1%</b>

Fuente: Bogdata. Cálculos y diseño: SDCRD-OAP. Cifras en millones de pesos.

## 4. Ejecución de las reservas presupuestales

### 4.1. Ejecución de las reservas presupuestales de los gastos del Sector:

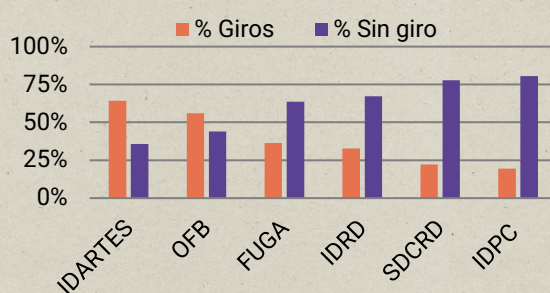
Entidad	Constituida	Definitiva	Giros		Sin giro	
SDCRD	\$ 50.789	\$ 50.783	\$ 15.298	30%	\$ 35.486	70%
IDRD	\$ 156.200	\$ 156.191	\$ 40.525	26%	\$ 115.666	74%
IDARTES	\$ 29.728	\$ 29.705	\$ 10.765	36%	\$ 18.940	64%
IDPC	\$ 5.576	\$ 5.564	\$ 2.038	37%	\$ 3.527	63%
OFB	\$ 5.463	\$ 5.463	\$ 1.406	26%	\$ 4.057	74%
FUGA	\$ 6.247	\$ 6.243	\$ 1.502	24%	\$ 4.741	76%
<b>Sector</b>	<b>\$ 254.002</b>	<b>\$ 253.950</b>	<b>\$ 71.534</b>	<b>28%</b>	<b>\$ 182.416</b>	<b>72%</b>

Fuente: Bogdata. Cálculos y diseño: SDCRD-OAP. Cifras en millones de pesos.

### 4.2. Ejecución de las reservas presupuestales de los gastos de funcionamiento:

Entidad	Constituida	Definitiva	Giros		Sin giro	
IDARTES	\$ 180	\$ 180	\$ 116	64%	\$ 64	36%
OFB	\$ 472	\$ 472	\$ 265	56%	\$ 207	44%
FUGA	\$ 329	\$ 329	\$ 120	36%	\$ 209	64%
IDRD	\$ 2.627	\$ 2.627	\$ 860	33%	\$ 1.767	67%
SDCRD	\$ 1.084	\$ 1.084	\$ 242	22%	\$ 843	78%
IDPC	\$ 526	\$ 520	\$ 101	19%	\$ 418	81%
<b>Sector</b>	<b>\$ 5.218</b>	<b>\$ 5.211</b>	<b>\$ 1.703</b>	<b>33%</b>	<b>\$ 3.508</b>	<b>67%</b>

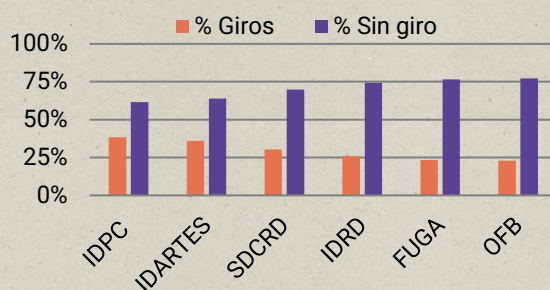
Fuente: Bogdata. Cálculos y diseño: SDCRD-OAP. Cifras en millones de pesos.



### 4.3. Ejecución de las reservas presupuestales de los gastos de inversión:

Entidad	Constituida	Definitiva	Giros		Sin giro	
IDPC	\$ 5.050	\$ 5.045	\$ 1.937	38%	\$ 3.108	62%
IDARTES	\$ 29.548	\$ 29.525	\$ 10.649	36%	\$ 18.876	64%
SDCRD	\$ 49.704	\$ 49.699	\$ 15.056	30%	\$ 34.643	70%
IDRD	\$ 153.573	\$ 153.564	\$ 39.666	26%	\$ 113.899	74%
FUGA	\$ 5.918	\$ 5.914	\$ 1.382	23%	\$ 4.532	77%
OFB	\$ 4.991	\$ 4.991	\$ 1.142	23%	\$ 3.850	77%
<b>Sector</b>	<b>\$ 248.784</b>	<b>\$ 248.738</b>	<b>\$ 69.831</b>	<b>28%</b>	<b>\$ 178.908</b>	<b>72%</b>

Fuente: Bogdata. Cálculos y diseño: SDCRD-OAP. Cifras en millones de pesos.



## 5. Ejecución de las reservas presupuestales de inversión por entidad

### 5.1. SDCRD:

No.	Proyecto de inversión	Constituida	Definitiva	Giros	
1	7929 - Fortalecimiento de alianzas estratégicas a nivel bilateral y multilateral para el posicionamiento de la ciudad como referente cultural y recreodeportivo en escenarios internacionales en Bogotá D.C.	\$ 5.250	\$ 5.250	\$ 3.875	74%
2	8036 - Fortalecimiento Institucional para una gobernanza pública confiable en Bogotá D.C.	\$ 491	\$ 487	\$ 243	50%
3	7965 - Fortalecimiento del fomento para el desarrollo de procesos culturales sostenibles en Bogotá D.C.	\$ 7.026	\$ 7.026	\$ 3.342	48%
4	7970 - Fortalecimiento del acceso a la cultura escrita de los habitantes de Bogotá D.C.	\$ 4.108	\$ 4.108	\$ 1.555	38%
5	7991 - Innovación y cambio cultural para la transformación de comportamientos que promuevan el orgullo por la ciudad de Bogotá D.C.	\$ 7.217	\$ 7.217	\$ 2.703	37%
6	8027 - Fortalecimiento de la gobernanza territorial, la participación incidente y la atención diferenciada de los grupos étnicos, etarios y sectores sociales desde las prácticas culturales en Bogotá D.C.	\$ 1.904	\$ 1.904	\$ 546	29%
7	7959 - Fortalecimiento de la sostenibilidad económica del sector cultural y creativo, a través de la implementación de programas que permitan aumentar crecimiento y competitividad, en Bogotá D.C.	\$ 1.342	\$ 1.342	\$ 345	26%
8	7957 - Fortalecimiento de prácticas y transformaciones culturales, patrimoniales, urbanas y sociales para el bienestar integral de Bogotá D.C.	\$ 2.537	\$ 2.537	\$ 450	18%
9	7990 - Asistencia técnica para el desarrollo de infraestructuras culturales sostenibles en el Distrito Capital Bogotá D.C.	\$ 19.449	\$ 19.448	\$ 1.986	10%
10	7893 - Formación artística, cultural y deportiva a lo largo de la vida en Bogotá D.C.	\$ 379	\$ 379	\$ 12	3%
<b>Total reservas presupuestales de inversión SDCRD</b>		<b>\$ 49.704</b>	<b>\$ 49.699</b>	<b>\$ 15.056</b>	<b>30%</b>

Fuente: Bogdata. Cálculos y diseño: SDCRD-OAP. Cifras en millones de pesos.

### 5.2. IDRDR:

No.	Proyecto de inversión	Constituida	Definitiva	Giros	
1	8167 - Fortalecimiento de la economía del deporte y la recreación en Bogotá D.C.	\$ 375	\$ 375	\$ 175	47%
2	8165 - Fortalecimiento de la capacidad institucional para una gestión pública, eficiente y oportuna en Bogotá D.C.	\$ 1.552	\$ 1.543	\$ 713	46%
3	8154 - Implementación de los programas de Bogotá Deportiva desde la iniciación hasta el rendimiento en Bogotá D.C.	\$ 12.208	\$ 12.208	\$ 5.054	41%
4	8155 - Desarrollo de programas recreativos y de actividad física en Bogotá D.C.	\$ 17.610	\$ 17.610	\$ 6.383	36%
5	8168 - Fortalecimiento de la gestión recreodeportiva, la participación incidente y la construcción de comunidad desde los barrios en Bogotá D.C.	\$ 1.176	\$ 1.176	\$ 364	31%
6	8162 - Administración de parques y escenarios confiables y seguros para promover el encuentro y apropiación del espacio público de Bogotá D.C.	\$ 76.349	\$ 76.349	\$ 18.061	24%
7	8169 - Construcción y adecuación de parques y escenarios recreodeportivos para el encuentro y disfrute de los habitantes de Bogotá D.C.	\$ 38.441	\$ 38.441	\$ 7.930	21%
8	8159 - Formación integral de la primera infancia, infancia, adolescencia y juventud a través de procesos de exploración, apropiación e iniciación mediante el juego y el deporte en Bogotá D.C.	\$ 5.862	\$ 5.862	\$ 985	17%
<b>Total reservas presupuestales de inversión IDRDR</b>		<b>\$ 153.573</b>	<b>\$ 153.564</b>	<b>\$ 39.666</b>	<b>26%</b>

Fuente: Bogdata. Cálculos y diseño: SDCRD-OAP. Cifras en millones de pesos.

### 5.3. IDARTES:

No.	Proyecto de inversión	Constituida	Definitiva	Giros	
1	7997 - Generación de contenidos digitales de experiencias y formación artística para la apropiación en Bogotá D.C.	\$ 77	\$ 77	\$ 77	100%
2	8068 - Implementación del ecosistema sostenible para las artes en Bogotá D.C.	\$ 87	\$ 87	\$ 63	73%
3	8024 - Fortalecimiento y posicionamiento del sector artístico mediante la promoción del conocimiento y la internacionalización cultural en Bogotá D.C.	\$ 401	\$ 401	\$ 237	59%
4	7962 - Consolidación de procesos desde las artes que aporten al desarrollo integral de la primera infancia en Bogotá D.C.	\$ 558	\$ 558	\$ 322	58%
5	8006 - Fortalecimiento de la infraestructura tecnológica, comunicativa y la gestión institucional para la cualificación de capacidades y mejoramiento de los servicios dirigidos a la ciudadanía en Bogotá D.C.	\$ 3.714	\$ 3.714	\$ 2.028	55%
6	8077 - Fortalecimiento de las prácticas artísticas en el espacio público, para promover la convivencia, apropiación ciudadana y la generación de confianza en Bogotá D.C.	\$ 2.832	\$ 2.829	\$ 1.323	47%
7	8050 - Implementación de prácticas artísticas y creativas para la promoción del bienestar y la innovación social en Bogotá D.C.	\$ 2.603	\$ 2.603	\$ 971	37%
8	8002 - Consolidación de la red de escenarios culturales en Bogotá D.C.	\$ 5.915	\$ 5.906	\$ 2.071	35%
9	8028 - Implementación de procesos de formación artística con las comunidades en Bogotá D.C.	\$ 5.013	\$ 5.004	\$ 1.734	35%
10	8058 - Adecuación, mantenimiento y modernización de los equipamientos culturales a cargo del IDARTES en Bogotá D.C.	\$ 3.065	\$ 3.065	\$ 830	27%
11	7979 - Consolidación de procesos creativos, innovadores, incluyentes, participativos y de transformación social a través del fomento a las prácticas artísticas en Bogotá D.C.	\$ 5.282	\$ 5.281	\$ 994	19%
<b>Total reservas presupuestales de inversión IDARTES</b>		<b>\$ 29.548</b>	<b>\$ 29.525</b>	<b>\$ 10.649</b>	<b>36%</b>

Fuente: Bogdata. Cálculos y diseño: SDCRD-OAP. Cifras en millones de pesos.

### 5.4. IDPC:

No.	Proyecto de inversión	Constituida	Definitiva	Giros	
1	7963 - Desarrollo de instrumentos de planeación y gestión territorial asociados a los patrimonios de Bogotá D.C.	\$ 91	\$ 91	\$ 70	76%
2	8161 - Mejoramiento de la capacidad institucional para la atención de trámites y servicios orientados a la intervención, protección y conservación del patrimonio cultural material de Bogotá D.C.	\$ 826	\$ 826	\$ 519	63%
3	7989 - Fortalecimiento de la eficiencia administrativa del Instituto Distrital de Patrimonio Cultural de Bogotá D.C.	\$ 768	\$ 763	\$ 415	54%
4	8151 - Desarrollo de procesos pedagógicos en patrimonio cultural con niños, niñas, adolescentes, jóvenes y otros actores en Bogotá D.C.	\$ 85	\$ 85	\$ 46	54%
5	8136 - Desarrollo de acciones para la gestión del patrimonio arqueológico de Bogotá D.C.	\$ 213	\$ 213	\$ 105	49%
6	8144 - Desarrollo de procesos de valoración, identificación, documentación y registro de prácticas y manifestaciones del patrimonio vivo en Bogotá D.C.	\$ 104	\$ 104	\$ 50	49%
7	8150 - Consolidación de estrategias y mecanismos que aporten al reconocimiento, divulgación y apropiación de los patrimonios a nivel territorial y poblacional en Bogotá D.C.	\$ 1.033	\$ 1.033	\$ 409	40%
8	8152 - Desarrollo de acciones de intervención para la protección y conservación de los valores del paisaje histórico, urbano y rural de los espacios patrimoniales de Bogotá D.C.	\$ 1.695	\$ 1.695	\$ 323	19%
9	8171 - Implementación de procesos de valoración para el inventario del patrimonio cultural material en Bogotá D.C.	\$ 234	\$ 234	\$ 0	0%
<b>Total reservas presupuestales de inversión IDPC</b>		<b>\$ 5.050</b>	<b>\$ 5.045</b>	<b>\$ 1.937</b>	<b>38%</b>

Fuente: Bogdata. Cálculos y diseño: SDCRD-OAP. Cifras en millones de pesos.

## 5.5. OFB:

No.	Proyecto de inversión	Constituida	Definitiva	Giros	
1	8142 - Mantenimiento equipamientos culturales de la OFB Bogotá D.C.	\$ 88	\$ 88	\$ 42	48%
2	8139 - Fortalecimiento capacidad administrativa y de la gestión institucional de la OFB Bogotá D.C.	\$ 407	\$ 407	\$ 116	29%
3	8135 - Consolidación Programa de Formación Musical "Vamos a la Filarmónica" Bogotá D.C.	\$ 2.556	\$ 2.556	\$ 704	28%
4	8137 - Implementación programa de fomento de la Orquesta Filarmónica Bogotá D.C.	\$ 98	\$ 98	\$ 23	23%
5	8128 - Fortalecimiento Ciudad Creativa de la Música Bogotá D.C.	\$ 1.842	\$ 1.842	\$ 257	14%
<b>Total reservas presupuestales de inversión OFB</b>		<b>\$ 4.991</b>	<b>\$ 4.991</b>	<b>\$ 1.142</b>	<b>23%</b>

Fuente: Bogdata. Cálculos y diseño: SDCRD-OAP. Cifras en millones de pesos.

## 5.6. FUGA:

No.	Proyecto de inversión	Constituida	Definitiva	Giros	
1	7921 - Fortalecimiento institucional de la FUGA Bogotá D.C.	\$ 169	\$ 169	\$ 54	32%
2	7923 - Mantenimiento de los equipamientos de la FUGA para la circulación artística en el centro de Bogotá D.C.	\$ 3.861	\$ 3.861	\$ 1.088	28%
3	7922 - Consolidación del Distrito Creativo en el Bronx para la revitalización del centro de la ciudad Bogotá D.C.	\$ 55	\$ 55	\$ 11	20%
4	7925 - Fortalecimiento de espacios de transformación cultural, memoria, valoración social y participación incidente en el centro de la ciudad Bogotá D.C.	\$ 376	\$ 376	\$ 67	18%
5	7924 - Consolidación del ecosistema de la economía cultural y creativa del centro de Bogotá D.C.	\$ 835	\$ 832	\$ 100	12%
6	7926 - Fortalecimiento del ecosistema artístico y cultural en el centro de Bogotá D.C.	\$ 622	\$ 622	\$ 61	10%
<b>Total reservas presupuestales de inversión FUGA</b>		<b>\$ 5.918</b>	<b>\$ 5.914</b>	<b>\$ 1.382</b>	<b>23%</b>

Fuente: Bogdata. Cálculos y diseño: SDCRD-OAP. Cifras en millones de pesos.

# **Oficina Asesora de Planeación 2026**

**Elaboró: Jhon Vanegas**